



Find Us At  
Facebook.com/LexusThailand | www.lexus.co.th

Lexus Authorized Dealers : (Showroom & Service Center) • Lexus Bangkok (Rama 9) 0-2716-8999 • Lexus Auto City Head Office Ramintra (km2) 0-2521-1111 • Lexus Auto City Sukhumvit Branch (Soi 18) 0-2260-8123  
Lexus Authorized Service Corners : Chiang Mai • Toyota Chiang Mai 053-277-8888 • Toyota Lanna\* 053-408-999 • Toyota Nakornping\* 053-999-8888 Khonkaen • Toyota Khonkaen 043-008-888  
• Toyota Kaennakorn 043-333-444 • Toyota Amata 043-240-333 Ubonratchathani • Toyota Deeyiem 088-811-1111 Nakhon Ratchasima • Toyota Thaiyen\* 044-756-333 • Toyota Khaoyai 044-311-312  
Cholburi • Toyota Interyont\* 038-798-833 • Toyota Charoenyont Na Jomtien Branch\* 038-255-663 • Toyota GND\* 038-719-999 Suratthani • Toyota Suratthani\* 077-284-900 Phuket • Toyota Pearl\* 076-302-222  
Songkla • Toyota Phithan Hadyai\* 074-367-777  
\* Lexus Exclusive Customer Lounge

พื้ที่หน้าจำหน่ายอย่างเป็นทางการ (โชว์รูมและศูนย์บริการ) • เล็กซัส บังคอก (พรมาน 9) 0-2716-8999 • เล็กซัส ออโต้ ซิตี้ สำนักงานใหญ่ รามอินทรา (กม.2) 0-2521-1111 • เล็กซัส ออโต้ ซิตี้ สาขา สุขุมวิท (ซอย 18) 0-2260-8123  
ศูนย์บริการอย่างเป็นทางการ : เชียงใหม่ • โตโยต้าเชียงใหม่ 053-277-8888 • โตโยต้าลันนา\* 053-408-999 • โตโยต้านครพนม\* 053-999-8888 ขอนแก่น • โตโยต้าขอนแก่น 043-333-444  
• โตโยต้ากาญจนบุรี 043-240-333 อุบลราชธานี • โตโยต้าดีเยี่ยม 088-811-1111 นครราชสีมา • โตโยต้าไทยเย็น\* 044-756-333 • โตโยต้าขายาย 044-311-312 ภูเก็ต • โตโยต้าไขว่สาย 038-798-833  
• โตโยต้าจันทบุรี สาขาจันทบุรี\* 038-255-663 • โตโยต้า ช. เชน ดี\* 038-719-999 สุราษฎร์ธานี • โตโยต้าสุราษฎร์ธานี\* 077-284-900 ภูเก็ต • โตโยต้าพัทลุง\* 076-302-222 สงขลา • โตโยต้าพื้ที่หน้าจำหน่าย\* 074-367-777  
\*บริการลูกค้าพิเศษสำหรับลูกค้าเล็กซัส



ES  
ES300h

CONCEPT



Is it possible to experience extraordinary joy in daily life? We created the new ES to do just that. To the regular tasks of moving you from place to place, it adds pleasure, comfort, and peace of mind, turning the routine into special experiences. The rejuvenated ES injects excitement into your everyday.

คำถามคือ เป็นไปได้ไหมที่ความสุขแสนพิเศษจะเกิดขึ้นกับเราได้ในทุกวัน? เราต้องการให้ลexus ES คือคำตอบว่า "ใช่" สำหรับคำถามนี้ นอกเหนือจากหน้าที่พื้นฐานที่รถยนต์พึงกระทำอย่างการพาคุณจากจุดหนึ่งไปอีกจุดหนึ่ง ES ยังถูกสร้างขึ้นเพื่อเติมความเพลิดเพลิน มอบความสบายทั้งกายใจ และเปลี่ยนกิจวัตรธรรมดาของคุณให้เป็นประสบการณ์พิเศษ ความลงตัวใหม่ของ ES คือสีสันพิเศษที่จะเติมชีวิตชีวาให้ทุกๆ วันของคุณ





Given the beautiful proportions, low center of gravity, and coupe like styling, you would never guess at the spacious interior. It delivers an emotional design that excites occupants, while capturing the attention of people passing by.

คุณอาจไม่อยากเชื่อสิ่งที่ตาเห็น...ภายใต้รูปลักษณ์ที่ปราดเปรียวราวกับรถคูเป้ สัดส่วนที่สง่างาม และการจัดวางตัวรถให้มีจุดศูนย์ถ่วงที่ต่ำ หากมองจากภายนอกคุณอาจไม่คาดคิดว่าห้องโดยสารของ ES จะกว้างขวางและโอโงะถึงเพียงนี้ นี่คือรถยนต์ที่ทำให้เราตื่นเต้นทุกครั้งที่ได้มัน และตราตรึงทุกครั้งที่ได้มอง

### EXTERIOR

The flowing roof line that slopes towards the rear complements the balanced proportions and accentuates the wide, low stance. The sharp front face and rich contrast of the side profile contribute to a powerful presence that invites you to experience exhilarating driving.

เส้นทรงแบบที่ลื่นไหลจากหลังคาลงท้ายด้านหลังขึ้นเพื่อสร้างสมดุลให้กับสัดส่วนทั้งหมด รับกันกับช่วงฐานล้อที่กว้างและตัวรถที่ดูต่ำลง ดีไซน์ด้านหน้ารถที่คมกริบต่อเนื่องกับด้านข้างที่มีมิติจัดจ้านขับให้ตัวรถโดดเด่นออกมาจากทุกฉากหลัง ราวกับกำลังเชิญชวนให้เข้าไปพบกับความเร้าใจที่หลังพวงมาลัย



### INTERIOR

The interior provides a comfortable, human-centered space. Controls in the snug cockpit have been laid out so that drivers don't need to change their line of sight or posture, while passengers enjoy a calm, relaxing space with ample legroom.

คุณ คือศูนย์กลางของทุกกระบวนการคิดการออกแบบภายในห้องโดยสารนี้ ทุกองค์ประกอบมีเป้าหมายคือความสะดวกและสบาย การควบคุมทุกสิ่งในรถถูกจัดวางไว้รอบตัวคุณ ในตำแหน่งและระยะที่คุณไม่จำเป็นต้องเสียสมาธิในการขับขี่ พร้อมทั้งมีพื้นที่มากพอสำหรับวางขาได้อย่างสบายที่เบาะหลัง ท่ามกลางความเงียบสงบและผ่อนคลาย




Note: Vehicles pictured and specifications detailed in this catalog may vary from models and equipment available in your area. Please inquire at your local dealer for details on the availability of features.

หมายเหตุ: ภาพและรายละเอียดของรถยนต์ที่ปรากฏในแคตตาล็อกอาจต่างจากรุ่นและอุปกรณ์ที่มีจำหน่ายในประเทศไทย กรุณาสอบถามข้อมูลเพิ่มเติมจากตัวแทนจำหน่าย



Simply depress the accelerator or turn a corner, and you'll realize the ES refines the basics of performance. The smooth acceleration and optimized cornering control realize response that resonates with the driver's feelings. Even turning at an intersection you often drive through, you'll experience a warm thrill of excitement.

ชัดเจนตั้งแต่เริ่มกดคันเร่ง หรือแค่หักพวงมาลัยเลี้ยวที่ทางแยก คุณจะรับรู้ได้ถึงสมรรถนะที่ถูกปรับใหม่หมดตั้งแต่พื้นฐานของเลกซัส ES การไล่ระดับความเร็วที่นุ่มนวลและการควบคุมตัวรถขณะเลี้ยวจะทำให้คุณรู้สึกเป็นธรรมชาติราวกับเป็นการเคลื่อนไหวของคุณเอง แม้จะขับผ่านแยกเดิมๆ ที่เคยผ่านอยู่ทุกวัน...ความเร้าใจที่แฝงอารมณ์อบอุ่นของ ES จะทำให้ทุกสิ่งไม่เหมือนเดิม



GA-K (Global Architecture-K) platform

Lexus developed a new platform for the ES from scratch to create the foundation for excellence in core criteria, including design, dynamic performance, ride quality, quietness, and safety. For dynamic performance, the location and angle of the steering wheel and pedals were reviewed to create a posture that supports easy driving. To augment the vehicle's excellent DNA with its a low center of gravity and uniform lateral weight distribution, the geometry of the high-rigidity body and chassis were optimized to deliver excellent straight-line driving stability, stable cornering, and braking stability. In addition, the integration of advanced features including the newly-developed parallel rack EPS (Electric Power Steering), and performance dampers provide secure and pleasant handling that closely responds to the driver's intentions. Finally, we aggressively blocked vibrations and reduced every aspect of sensitivity to vibration to reduce noise and vibrations from the engine and tires, to provide a comfortable ride with outstanding quietness.

โครงสร้างตัวถัง GA-K (Global Architecture-K)


นวัตกรรมที่เลกซัสคิดค้นขึ้นใหม่ทั้งหมด เป็นการสร้างพื้นฐานที่ดียิ่งขึ้นให้กับ ES เพื่อต่อยอดไปสู่ความสมบูรณ์แบบในทุกๆ ด้าน ทั้งการออกแบบ สมรรถนะการขับขี่ ความเงียบสงบ และความปลอดภัย สำหรับสมรรถนะการขับขี้นั้นเลกซัสได้ปรับตำแหน่งและองศาการจัดวางพวงมาลัยและเป็นเหยียบต่าง ๆ เพื่อสร้างท่านั่งที่ช่วยให้ขับขี่ได้ง่ายที่สุด และเพื่อตอบสนองกับ DNA อันดีเลิศของรถ ที่เกิดจากตำแหน่งจุดศูนย์ถ่วงที่ต่ำและการกระจายน้ำหนักที่สมดุล เลกซัสได้พัฒนาตัวถังและเพลามีความแข็งแรงสูง สร้างความมั่นคงดีเลิศทั้งขณะขับทางตรง เข้าโค้ง และเบรก นอกจากนี้ยังได้รวมเอาเทคโนโลยีที่ล้ำยุค ทั้งพวงมาลัยพาวเวอร์ไฟฟ้า EPS (Electric Power Steering) ที่เลกซัสพัฒนาขึ้นใหม่ล่าสุด และระบบขับรับแรงกระแทกคุณภาพสูงไว้บน ES เพื่อให้คุณควบคุมรถได้อย่างปลอดภัยและเพลิดเพลิน สิ่งการทุกการเคลื่อนไหวได้อย่างใจคิด ที่สำคัญ แรงสั่นสะเทือนทุกระดับจากทุกช่องทางได้ถูกกำจัดออกจากห้องโดยสาร ให้เหลือเพียงความเงียบสงบ คุณจึงแทบไม่รู้สึกถึงการสั่นสะเทือนใดๆ จากล้อและเครื่องยนต์

EPS (Electric Power Steering)

The parallel rack electric power steering system provides crisp, clean response as soon as you start turning the steering wheel. A newly-developed steering column offers enhanced rigidity and excellent steering feel.

ระบบพวงมาลัยพาวเวอร์ไฟฟ้า EPS

การใช้ระบบบังคับเลี้ยวแบบขนาน ทำให้การควบคุมพวงมาลัยพาวเวอร์ไฟฟ้าทำได้อย่างเฉียบคม ตอบสนองได้ตั้งแต่วินาทีแรกที่หักพวงมาลัย พร้อมคอพวงมาลัยที่เลกซัสพัฒนาใหม่ให้แข็งแรง ยิ่งกว่าเดิม มอบความรู้สึกที่ดียิ่งยมนะจับขี้น



Performance dampers\*

Performance dampers in the front and rear boost the feeling of unity between car and driver. The dampers quickly absorb body flex and minuscule vibrations while driving to sharpen handling characteristics and contribute to the excellent ride comfort and quietness.


\*For Premium only



ตัวขับเคลื่อนกระแทกประสิทธิภาพสูง\*

ติดตั้งที่ช่วงล่างทั้งหน้าและหลังเพื่อเพิ่มความรู้สึกเป็นหนึ่งเดียวกันระหว่างรถและคนขับ ตัวขับเคลื่อนกระแทกจะดูดซับแรงจากการบิดตัวและแรงสั่นสะเทือนขณะขับขี่ เพื่อช่วยให้การควบคุมรถทำได้เฉียบคมยิ่งขึ้น พร้อมเพิ่มความสบายและความเงียบสงบในห้องโดยสาร

\*สำหรับInso Premium เท่านั้น



Multi material body

The ring-shaped body structure helps to reduce body torsion. A V-shaped brace behind the rear seats contributes to coupling rigidity for excellent stability. In addition, body rigidity is enhanced by the extensive use of advanced technologies including laser screw welding and structural body adhesives. Optimizing the use of hot-stamp and high-tensile steel in key body components also reduces weight while contributing to excellent collision safety.

ตัวถังจากวัสดุผสมผสาน

โครงสร้างตัวถังรูปทรงวงแหวนช่วยลดการบิดตัวของรถ เสริมด้วยแท่งยึดรูปทรงตัว V ที่ด้านหลังเบาะหลัง ช่วยเพิ่มความแข็งแรงให้ตัวประกอบเพลลา จึงทำให้ตัวรถมีความมั่นคงเกาะถนนดีเยี่ยม โดยในการประกอบตัวถังเลกซัสได้เลือกใช้เทคโนโลยี Laser Screw Welding เป็นการใช้เลเซอร์ที่มีความร้อนต่ำไม่ทำให้ตัวถังเสียรูป จึงมีความแม่นยำและทนทานสูง ใช้ท้าวเชื่อมตัวถังทนความดันสูง ชิ้นส่วนหลักต่างๆ ของรถใช้เหล็กความแข็งแรงสูง นำมาขึ้นรูปร้อน เพื่อช่วยลดน้ำหนักของรถและเพิ่มความปลอดภัยเมื่อเกิดการชน

Note: Vehicles pictured and specifications detailed in this catalog may vary from models and equipment available in your area. Please inquire at your local dealer for details on the availability of features.

หมายเหตุ: ภาพและรายละเอียดของรถยนต์ที่ปรากฏในแคตตาล็อกอาจต่างจากรุ่นและอุปกรณ์ที่มีจำหน่ายในประเทศไทย กรุณาสอบถามข้อมูลเพิ่มเติมจากตัวแทนจำหน่าย



**Suspension**

The geometry of the newly-developed McPherson strut front suspension was optimized to realize excellent steering response and turning stance, together with premium ride comfort. The arm positions on the trailing-arm double-wishbone rear suspension were optimized to smoothly handle uneven road surfaces, providing an excellent blend of handling stability and ride comfort.

**ระบบกันสะเทือน**

เลกซ์สได้พัฒนาโครงสร้างระบบกันสะเทือนด้านหน้าแบบ McPherson strut ขึ้นใหม่ เพื่อให้ตอบสนองต่อพวงมาลัยได้อย่างดีเยี่ยม มีวงเสียวที่แคบลง ให้ความสบายเหนือระดับขณะขับขี่ และยังได้พัฒนาตำแหน่งจุดยึดของระบบกันสะเทือนด้านหลังแบบ trailing-arm double-wishbone เพื่อเพิ่มความนุ่มนวลเมื่อขับบนถนนขรุขระ เลกซ์ส ES จึงมีทั้งการขับขี่ที่มีเสถียรภาพและสบาย

**Brakes**

Engineered for excellent braking force, control and response, the brakes provide intuitive response to the driver's input, feeding driving pleasure by supporting exciting driving with peace of mind. In addition, the ES is equipped with an electric parking brake, further enhancing easy operation and driving enjoyment.



**ระบบเบรก**

วิศวกรของเลกซ์สได้พัฒนาระบบเบรกให้โดดเด่นทั้งในเรื่องแรงเบรก การควบคุม และการตอบสนอง ทำงานตามการควบคุมของผู้ขับได้อย่างใจคิด มอบความรู้สึกเพลิดเพลินและปลอดภัยในขณะขับขี่ มาพร้อมเบรกมือไฟฟ้าที่ควบคุมได้อย่างง่ายดาย คุณจึงสนุกกับการขับขี่ได้เต็มที่



**Drive mode select**

Drive mode select provides integrated control of multiple systems to let you tune performance to suit your driving style. You can select and change between three modes: Eco, Normal, Sport.

**โหมดการขับขี่**

ปรับตั้งค่าการขับขี่ของรถได้ง่ายดายด้วยสวิตช์เลือกโหมด การขับขี่ตามสไตล์การขับขี่ที่เป็นตัวคุณ โดยมีทั้งโหมดประหยัดน้ำมัน (Eco) โหมดปกติ (Normal) และโหมดสปอร์ต (Sport)



**Hybrid System**

The new hybrid system aims to transform people's image of hybrid performance even as it realizes exceptional fuel efficiency. By combining the excellent response of the 2.5-liter L4 engine with a compact, small lightweight battery and sophisticated control capabilities, it delivers a smooth natural acceleration feel, responding instantly to accelerator inputs.

**ระบบไฮบริดใหม่**

สิ่งที่โลกเคยเข้าใจเกี่ยวกับไฮบริดจะต้องเปลี่ยนไป เลกซ์สต้องการสภาพความเชื่อแบบเดิมๆ และแสดงให้เห็นว่าเครื่องยนต์ไฮบริดสามารถให้สมรรถนะที่จัดจ้านพร้อมประหยัดน้ำมันดีเยี่ยมได้จริง โดยนำเครื่องยนต์สมรรถนะแรงอย่างเครื่องยนต์ 4 สูบแถวเรียง ขนาด 2.5 ลิตร (A25A-FXS) จับคู่แบตเตอรี่ขนาดกะทัดรัด น้ำหนักเบา และระบบการควบคุมที่ละเอียดซับซ้อน เพื่อสร้างอารมณ์การทำความเร็วที่ราบรื่นและเป็นธรรมชาติ ตอบสนองได้ทันทีที่แตะคันเร่ง

**2.5-liter L4 engine (A25A-FXS)**

The newly-developed 2.5-liter L4 engine delivers a sophisticated blend of dynamic performance, fuel efficiency and environmental friendliness. Reviewing the engine's basic design, adopting a longer stroke and high-efficiency intake ports, and enhancing the flow of air in the cylinders realize high-speed combustion. Additional refinements include multi-hole direct injectors, a continuously variable-capacity oil pump, a variable cooling system, and VVT-iE on the intake-side valves.\*



**เครื่องยนต์ 4 สูบแถวเรียง ขนาด 2.5 ลิตร (A25A-FXS)**

พัฒนาใหม่ล่าสุด พลสมผสานคุณสมบัติทั้งสมรรถนะการขับขี่ การประหยัดน้ำมัน และความเป็นมิตรต่อสิ่งแวดล้อม โดยเลกซ์สได้ปรับแต่งการออกแบบเครื่องยนต์ตั้งแต่วินิจฉัยพื้นฐาน และเปลี่ยนมาใช้พอร์ทที่ดีที่มีประสิทธิภาพยิ่งขึ้น รวมถึงเพิ่มการไหลเวียนของอากาศในกระบอกสูบเพื่อเร่งการจุดระเบิดให้เร็วขึ้น นอกจากนี้ยังปรับแต่งหัวฉีดน้ำมันตรงเป็นแบบหลายรู ตัวบีบฉีดน้ำมันความจุแปรผันได้ระบบหล่อเย็นแบบแปรผันได้ และเปลี่ยนมาใช้วาล์วอัจฉริยะแบบ VVT-iE\*

\*VVT-iE : Variable Valve Timing-intelligent by Electric motor.

Note: Vehicles pictured and specifications detailed in this catalog may vary from models and equipment available in your area. Please inquire at your local dealer for details on the availability of features.

หมายเหตุ: ภาพและรายละเอียดของรถยนต์ที่ปรากฏในแคตตาล็อกอาจต่างจากรุ่นและอุปกรณ์ที่มีจำหน่ายในประเทศไทย กรุณาสอบถามข้อมูลเพิ่มเติมจากตัวแทนจำหน่าย

Refining the advanced levels of luxury and utility experienced in the previous generation model enables the driver and passengers to enjoy premium comfort, for a quality of luxury comfort that is consistently a step ahead.

สัมผัสความสบายที่หาใครเทียบได้ยาก จากความหรูหราและฟังก์ชันการใช้งานต่างๆ ที่เลกซ์ซึสยกระดับในทุกรายละเอียดให้ดียิ่งขึ้นกว่า ES รุ่นที่เคยมีมา



**Ultra compact 3-eye LED headlamps\***

The ultra compact 3-eye LED headlamps combine a beautiful, sharply-defined design with excellent light distribution. The sequential turn signal lamps illuminate in a sequential flow from the inner side to the outside of the vehicle.

**ไฟหน้าแบบ Ultra compact 3-eye LED headlamps\***

ดีไซน์เรียบหรูกระทัดรัด ครบทั้งรูปลักษณ์ที่สวยงามและการกระจายแสงที่ดีเยี่ยม มาคู่กับไฟเลี้ยวแบบ Sequential ที่ให้แสงวิ่งเป็นเส้นต่อเนื่องตามที่คาดการณ์แล้ว

\*For Premium and Grand Luxury only / \*สำหรับรุ่น Premium และ Grand Luxury เท่านั้น



**LED rear combination lamps**

The L-shaped rear combination lamps reinforce the ES's Lexus identity. The three-dimensional design was engineered to combine high visibility with distinctive style.

**ไฟท้าย LED**

ดีไซน์รูปทรงตัว L ที่ต่อกำตัวรถของเลกซ์ซึสให้ชัดเจน ออกแบบให้มีมิติและความลึก ไม่เพียงเพื่อสร้างความแตกต่างแต่ยังช่วยให้มองเห็นได้ชัดเจนจากระยะไกลแม้ในความมืด



**Hands-free power trunk lid**

Even if both hands are full, when carrying the Electronic Key you can open and close the trunk lid automatically by moving your foot under the rear bumper and out again.

**พากรับของท้ายเปิด-ปิดด้วยระบบไฟฟ้า**

พากรับของท้ายเปิดอัตโนมัติด้วยระบบไฟฟ้าโดยไม่ต้องสัมผัสตัวรถ ด้วยระบบเซนเซอร์บริเวณใต้กันชน เพื่อความสะดวกสบายสูงสุด โดยเฉพาะเวลาที่คุณมีสัมภาระในมือเป็นจำนวนมาก



**Meter/EMV display**

The 12.3-inch\* EMV (Electro Multi-Vision) displays incoming hands-free mobile calls, audio system and other information, and coordinates the display of select information with the multi-information display integrated into the 7-inch color TFT (Thin Film Transistor) Optitron meter. To allow the driver to concentrate on driving, the layout is designed with all controls within easy reach, minimizing the need for changes in posture or line of sight. The EMV displays information such as maps in full-screen mode without limiting the driver's ability to access the information, even when displaying the menu and map at the same time.

**มาตรวัด/จอแสดงผล EMV**

หน้าจอ EMV ขนาด 12.3 นิ้ว\* จะแสดงผลการเชื่อมต่อกับโทรศัพท์มือถือ ระบบเสียง และข้อมูลอื่นๆ และจะแสดงผลข้อมูลตามฟังก์ชันที่เลือกร่วมกับจอแสดงผลจอแสดงผลแบบ TFT (Thin Film Transistor) ขนาด 7 นิ้ว รวมทั้งวางตำแหน่งของปุ่มควบคุมต่างๆ ให้อยู่ในระยะที่สั่งการได้ง่าย ลดความจำเป็นในการเปลี่ยนท่าทางหรือเสียสมาธิจากการขับขี่ นอกจากนี้จอแสดงผล EMV จะแสดงข้อมูล อาทิเช่น แผนที่แบบเต็มจอ โดยไม่รบกวนการเข้าถึงข้อมูลของผู้ขับขี่ แม้ในขณะที่แสดงผลทั้งเมนูและแผนที่พร้อมกัน

**Apple CarPlay**

Guests can use their iPhone® through the Lexus ES's display. When their iPhone is connected, commands for driving directions, phone calls, and sending and receiving messages via Siri® are enabled.

**Apple CarPlay**

คุณสามารถควบคุมไอโฟนของคุณผ่านหน้าจอในเลกซ์ซึส ES ได้อย่างง่ายดาย เพียงเชื่อมต่อไอโฟนของคุณเข้ากับระบบ คุณก็สามารถสั่งการ Siri® ให้ควบคุมทั้งระบบนำทาง โทรออกหรือรับสาย รวมทั้งส่งและรับข้อความได้อย่างง่ายดาย

**Active Noise Control**

Active Noise Control uses engine rpm and a dedicated microphone to identify and reduce muffled engine sound by outputting an opposite-phase sound from the speakers to cancel it out, significantly enhancing quietness in the cabin.

**ระบบควบคุมเสียงรบกวนแบบแอคทีฟ**

ปรับระดับการตัดเสียงรบกวนโดยใช้ไมโครโฟนเป็นตัวตรวจจับเสียงจากเครื่องยนต์ เพื่อวัดระดับว่าต้องควบคุมเสียงรบกวนมากแค่ไหน โดยระบบจะปล่อยคลื่นเสียงที่ตรงข้ามกับคลื่นเสียงจากเครื่องยนต์ออกมาทางลำโพงเพื่อหักล้างกัน จึงเพิ่มความเงียบให้ห้องโดยสารได้เต็มที่

\*For Premium and Grand Luxury only / \*สำหรับรุ่น Premium และ Grand Luxury เท่านั้น

Note: Vehicles pictured and specifications detailed in this catalog may vary from models and equipment available in your area. Please inquire at your local dealer for details on the availability of features.

หมายเหตุ: ภาพและรายละเอียดของรถยนต์ที่ปรากฏในแคตตาล็อกอาจต่างจากรุ่นและอุปกรณ์ที่มีจำหน่ายในประเทศไทย กรุณาสอบถามข้อมูลเพิ่มเติมจากตัวแทนจำหน่าย



**Remote Touch Interface**

The interface is designed for smartphone-style operation. The cursor can be adjusted to stop following flick operation to suit the user's preferences. Pinch-in and pinch-out operation enables continuous in and out zooming.

**รีโมทควบคุมแบบสัมผัส**

ออกแบบมาให้คุณควบคุมฟังก์ชันต่างๆ ในรถได้เหมือนกับการใช้สมาร์ตโฟน โดยคุณสามารถลากนิ้วเพื่อเลื่อนเคอร์เซอร์ไปตามเมนูที่ต้องการใช้งาน และสามารถย่อและขยายภาพในหน้าจอได้อย่างต่อเนื่อง



**Lexus Climate Concierge**

The powerful energy-efficient air conditioning system provides 3-zone independent control of the temperature in the driver's seat, front passenger's seat and rear seats. A control panel for rear seat passengers is conveniently located in the rear center armrest.

**ระบบควบคุมอุณหภูมิอัจฉริยะ: Lexus Climate Concierge**

แบ่งการดูแลอุณหภูมิออกเป็น 3 ส่วนแยกจากกัน โดยแยกระหว่างบริเวณคนขับ ผู้โดยสารตอนหน้า และผู้โดยสารตอนหลัง โดยผู้โดยสารตอนหลังสามารถปรับอุณหภูมิได้ที่แผงควบคุมบริเวณที่วางแขนกลางเบาะหลัง



**4-way driver and front passenger lumbar support\***

The front seatbacks feature a design with separate upper and lower sections to provide a continuous flow through to the console and armrest. Integrated lumbar support for the lower back helps reduce fatigue on long drives. Switches control 4-way horizontal and vertical adjustments, enabling the driver and front seat passenger to tailor the optimal position to suit their physiques.

**เบาะนั่งคนขับและผู้โดยสารตอนหน้าปรับหนุนหลังได้ 4 ทิศทาง\***

พนักพิงของเบาะนั่งคู่หน้าถูกออกแบบมาให้แยกก่อนล่างและก่อนบนออกจากกัน เพื่อสร้างความต่อเนื่องจากเบาะนั่งมายังคอนโซลและที่พนักแขน โดยรวมตัวหนุนหลังไว้ในพนักพิงก่อนล่างเพื่อช่วยลดความเมื่อยล้าเมื่อต้องขับทางไกล มีสวิตช์ควบคุมที่ปรับได้ทั้ง 4 ทิศทางทั้งแนวตั้งและแนวนอน เพื่อให้คุณปรับแต่งทำนั่งได้เหมาะสมกับสรีระมากที่สุด ทั้งผู้ขับและผู้โดยสารด้านหน้า

\*For Premium only  
\*สำหรับรุ่น Premium เท่านั้น

**Rear armrest and multi-operation panel**

The rear seats feature a center armrest with convenient cupholders. An integrated control panel lets occupants adjust the audio system, seat recline\* and other settings, further enhancing passenger pleasure.



**แผงควบคุมบนเบาะ: สก้นบริเวณที่วางแขนกลางเบาะหลัง**  
เบาะหลังของเลกซ์ ES มาพร้อมที่วางแขนตรงกลางเบาะติดตั้งที่วางแก้วเพื่อความสะดวกสบาย พร้อมแผงควบคุมที่ช่วยให้ผู้โดยสารสามารถควบคุมระบบเครื่องเสียง ปรับเบาะพนักพิง\* รวมถึงสั่งการฟังก์ชันอื่นๆ ในรถได้อย่างง่ายดาย



**Wireless charger**

For wireless charging of batteries, simply place Qi-compatible smartphones and electronic devices on the charging tray in the center console box.

**แท่นชาร์จโทรศัพท์แบบไร้สาย**

สำหรับสมาร์ตโฟนที่รองรับการชาร์จแบบไร้สาย คุณสามารถวางโทรศัพท์ลงบนแท่นชาร์จที่อยู่บริเวณตรงกลางกล่องคอนโซลได้อย่างง่ายดาย



**Power rear seats\***

The reclining power rear seats provide up to 8° of recline to create an even more relaxing space.

**เบาะนั่งตอนหลังปรับเอนด้วยไฟฟ้า\***

เพิ่มความสบายยิ่งขึ้นด้วยเบาะนั่งตอนหลังที่ปรับเอนได้ถึง 8 องศา ด้วยสวิตช์ควบคุมแบบไฟฟ้าที่สะดวกสบาย


\*For Premium only

\*สำหรับรุ่น Premium เท่านั้น

Note: Vehicles pictured and specifications detailed in this catalog may vary from models and equipment available in your area. Please inquire at your local dealer for details on the availability of features.   
หมายเหตุ: ภาพและรายละเอียดของรถยนต์ที่ปรากฏในแคตตาล็อกอาจต่างจากรุ่นและอุปกรณ์ที่มีจำหน่ายในประเทศไทย กรุณาสอบถามข้อมูลเพิ่มเติมจากตัวแทนจำหน่าย



## LEXUS SAFETY SYSTEM +



### Pre-Collision System\*

When the millimeter-wave radar and monocular camera sensors detect a vehicle ahead, a pedestrian during the day or at night, or a cyclist during the day and determine that a collision is likely, it alerts the driver and activates pre-crash brake assist when the driver depresses the brake pedal. If the driver cannot depress the brake pedal, it activates the pre-crash brakes to help avoid a collision or mitigate the impact force.

### ระบบป้องกันก่อนการชน\*

เรดาร์และกล้องที่ตรวจจับระยะไกลจะคอยประเมินสถานการณ์ว่าอาจเกิดการชนคนหรือผู้ขับขี่จักรยาน หรือรถคันอื่น ๆ หรือไม่ หากมีความเสี่ยงระบบจะส่งสัญญาณเตือนคนขับพร้อมช่วยเบรกเพื่อบรรเทาผลกระทบเมื่อผู้ขับขี่เหยียบเบรก หรือหากผู้ขับขี่ไม่เหยียบเบรกเมื่อมีสัญญาณเตือนระบบจะทำการเบรกโดยอัตโนมัติ

### LTA (Lane Tracing Assist)\*

When Lane Tracing Assist is activated, it alerts the driver of possible lane or road deviations and helps assist steering to avoid them. In addition, while driving on highways and automobile-only roads with Dynamic Radar Cruise Control (with full speed range) activated, it helps assist steering to keep the lane.

### ระบบติดตามช่องทางวิ่ง\*

เมื่อเปิดใช้งาน ระบบจะช่วยรักษารถให้อยู่ในเลนเพื่อความปลอดภัย โดยหากรถเริ่มเบี่ยงออกจากเลนหรือแนวถนน ระบบจะส่งสัญญาณเตือนผู้ขับและช่วยพวงมาลัยมาช่วยรักษาแนวการวิ่งของรถ และหากขับขึ้นทางหลวงโดยเปิดระบบ Dynamic Radar Cruise Control และใช้ความเร็วจนถึงระดับที่ตั้งค่าไว้ ระบบ LTA จะช่วยควบคุมพวงมาลัยเพื่อรักษารถให้อยู่ในเลนอีกด้วย



### AHS (Adaptive High-beam System)\*

The system detects the headlamps of oncoming vehicles, tail lamps of preceding vehicles, and brightness of the surrounding area. When it detects a vehicle within the area illuminated by the high beams, it disables/enables 24 LEDs on each side to minutely adjust the lit and unlit areas, optimizing light distribution. By partially blocking light from the high-beam headlamps so that they don't directly project onto a preceding or oncoming vehicle, the system helps contribute to safe driving at night.

### ระบบปรับไฟสูง-ต่ำอัตโนมัติ\*

ระบบจะตรวจจับแสงไฟจากไฟหน้าของรถที่สวนมา ไฟท้ายของรถคันหน้า และแสงสว่างจากพื้นที่โดยรอบ เมื่อระบบตรวจพบว่ามีรถวิ่งสวนเข้ามาในระยะที่มีความสว่างของไฟสูง หลอดไฟ LED ทั้ง 24 ดวงของแต่ละฝั่งจะถูกดับลงและเปิดขึ้นใหม่อัตโนมัติ เพื่อปรับแต่งการส่องสว่างไปยังบริเวณต่างๆ อย่างเหมาะสม โดยระบบจะสลับตัดลำแสงไฟเพียงบางส่วนเพื่อไม่ให้รบกวนสายตาผู้ขับขี่รถสวนทางมา จึงช่วยเพิ่มความปลอดภัยให้การขับขี่ยามกลางคืน



### Dynamic Radar Cruise Control\*

In addition to maintaining a constant speed, Dynamic Radar Cruise Control uses the radar and camera sensors to detect a vehicle driving ahead and maintain an appropriate distance between vehicles.

### ระบบควบคุมความเร็วแบบแปรผัน\*

นอกจากจะช่วยรักษาความเร็วให้คงที่โดยไม่ต้องเหยียบคันเร่งแล้ว ระบบจะตรวจวัดระยะห่างจากรถคันหน้าด้วยเรดาร์และกล้องบริเวณหน้ารถ พร้อมลดและเพิ่มความเร็วอัตโนมัติให้สอดคล้องกับรถคันหน้าเพื่อคงระยะห่างที่ปลอดภัยอยู่เสมอ



### PKSB (Parking Support Brake)

PKSB detects stationary objects such as walls in the direction of travel, as well as vehicles approaching from behind while reversing, and alerts the driver on the display and with a buzzer. In addition, in the event that the system determines a collision is likely, it applies drive force and brake force control to help avoid minor collisions and mitigate damage.

### ระบบช่วยเบรกขณะถอยจอด

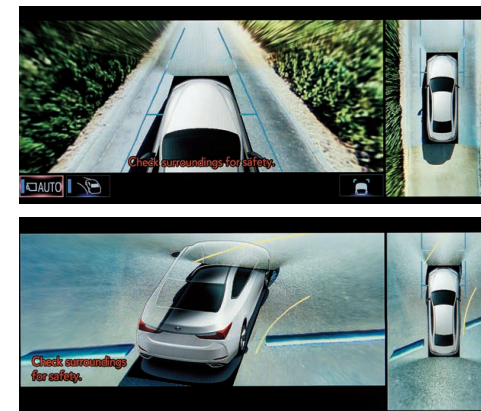

เพิ่มความสะดวกและปลอดภัยขณะถอยออกจากที่จอดด้วยระบบช่วยเบรก PKSB ซึ่งจะตรวจหาวัตถุบริเวณท้ายรถ ทั้งวัตถุนิ่งเช่นกำแพง และวัตถุเคลื่อนที่เช่นรถยนต์ที่กำลังเคลื่อนเข้ามาใกล้ และจะส่งสัญญาณเตือนผู้ขับบนหน้าจอพร้อมเสียงเตือน และหากประเมินว่าอาจเกิดการชน ระบบจะควบคุมกำลังขับและแรงเบรกโดยอัตโนมัติตามที่จำเป็น เพื่อหลีกเลี่ยงการชนหรือลดความรุนแรงจากการปะ-

### Blind Spot Monitor System

When the quasi-millimeter-wave radars in the rear bumper detect vehicles in adjacent lanes that aren't visible in the door mirrors, the system activates an LED warning indicator in the relevant door mirror the moment a vehicle enters this blind spot.

### ระบบเตือนมุมอับสายตา

ทำงานด้วยเรดาร์ความละเอียดระดับ Quasi-millimeter ที่ติดตั้งอยู่บริเวณกันชนหลัง เพื่อคอยตรวจหารถยนต์ในเลนข้างเคียงที่อาจอยู่ในมุมอับสายตาและมองเห็นได้ไม่ชัดเจน ในกรณีจกมองข้าง หากตรวจพบจะแสดงสัญลักษณ์เตือนบนกระจกฟุ้งที่มีรถคันดังกล่าว



### Panoramic View Monitor

To help check areas surrounding the vehicle that are difficult to see from the driver's seat, the system shows a bird's-eye view of the vehicle in real time on the 12.3-inch or 8-inch EMV displays, using a composite image taken by cameras mounted on the front, sides, and rear of the vehicle.\*

### จอแสดงผลแบบรอบทิศทาง

เพื่อช่วยคุณตรวจสอบสภาพแวดล้อมในตำแหน่งที่มองเห็นได้ยากจากตำแหน่งผู้ขับ จอภาพ EMV (Electro Multi-Vision) ขนาด 12.3 นิ้ว หรือ 8 นิ้ว จะแสดงผลภาพเสมือนที่ประมวลผลจากกล้องบริเวณด้านหน้า ด้านข้าง และด้านหลังรถ ให้ผู้ขับสามารถมองเห็นรถได้จากมุมสูง\*

\*For Premium and Grand Luxury only  
\*สำหรับรุ่นSO Premium และ Grand Luxury เท่านั้น

### SRS (Supplemental Restraint System) airbags\*\*

The ES features dual-stage SRS airbags (front seats), SRS knee airbags (front seats), SRS side airbags (front and outboard rear seats) and SRS curtain shield airbags (front and rear seats).

### ถุงลมเสริมความปลอดภัย SRS\*\*

เลกซ์ ES มาพร้อมถุงลมเสริมความปลอดภัยแบบ SRS (เบาะหน้า) ถุงลมเสริมความปลอดภัย SRS บริเวณหัวเข่า (เบาะหน้า) ถุงลมเสริมความปลอดภัย SRS ด้านข้าง (เบาะหน้าและเบาะหลังริมออก) และม่านกันกระแทก (เบาะหน้าและเบาะหลัง)



\*\* The systems functions (except for SRS airbags) may not operate properly depending on the weather, road and vehicle conditions or other factors. Be sure to read the Owner's Manual carefully.

\*\* การทำงานของระบบ (ยกเว้นถุงลมเสริมความปลอดภัย SRS) อาจทำงานได้ไม่ถูกต้องซึ่งขึ้นอยู่กับสภาพอากาศ ถนน และสภาพของรถยนต์ หรือปัจจัยอื่นๆ กรุณาอ่านคู่มือการใช้งานอย่างละเอียด.

\*For Premium and Grand Luxury only

\*สำหรับรุ่นSO Premium และ Grand Luxury เท่านั้น

Note: Vehicles pictured and specifications detailed in this catalog may vary from models and equipment available in your area. Please inquire at your local dealer for details on the availability of features.

หมายเหตุ: ภาพและรายละเอียดของรถยนต์ที่ปรากฏในแคตตาล็อกอาจต่างจากรุ่นและอุปกรณ์ที่มีจำหน่ายในประเทศไทย กรุณาสอบถามข้อมูลเพิ่มเติมจากตัวแทนจำหน่าย



EXTERIOR & INTERIOR  
COLORS

*The ES is available in a selection of captivating and stimulating exterior and interior colors. Its rich form shows a changing face to the world in different light conditions such as sunlight and streetlights at night, providing a dramatic view that changes with the location and time of day.*

พร้อมให้ลือกลสรร สีภายนอกและภายในของรถยนต์ที่ชวนหลงใหลของรุ่น ES ด้วยรูปแบบที่ให้ความนุ่มนวลและอวดโฉมในแบบที่ต่างกันไปใต้แสงไฟที่ต่างกันออกไป เช่น แสงแดดและแสงไฟถนนยามค่ำคืน ซึ่งให้มุมมองอันน่าพิศมัยที่จะเปลี่ยนไปตามสถานที่และช่วงเวลา



Sonic Quartz <085>



Mercury Grey Mica <H9>



Platinum Silver Metallic <J4>



Sonic Titanium <J7>



Black <212>



Graphite Black Glass Flake <223>



Red Mica Crystal Shine <3R1>



Ice Ecru Mica Metallic <4X8>



Sunlight Green Mica Metallic <6X0>



Deep Blue Mica <8X5>



18-inch aluminum wheels\*



18-inch aluminum noise reduction wheels\*\*

\*For Luxury only  
\*For Premium and Grand Luxury only

\*สำหรับรุ่น Luxury เท่านั้น  
\*สำหรับรุ่น Premium และ Grand Luxury เท่านั้น

Note: Vehicles pictured and specifications detailed in this catalog may vary from models and equipment available in your area. Please inquire at your local dealer for details on the availability of features.

หมายเหตุ: ภาพและรายละเอียดของรถยนต์ที่ปรากฏในแคตตาล็อกอาจต่างจากรุ่นและอุปกรณ์ที่มีจำหน่ายในประเทศไทย กรุณาสอบถามข้อมูลเพิ่มเติมจากตัวแทนจำหน่าย

<SEMI-ANILINE LEATHER>




Black




Topaz Brown

<SEMI-ANILINE LEATHER>



Topaz Brown



Black

<TRIM>



Shimamoku (Black)

<SMOOTH LEATHER>




Black




Topaz Brown

<SMOOTH LEATHER>



Topaz Brown



Black

SPECIFICATIONS

	ES300h Premium	ES300h Grand Luxury	ES300h Luxury	
<b>มิติและน้ำหนักรถ</b>	<b>DIMENSION</b>			
ความยาวโดยรวม (มม.)	Length (mm)		4975	
ความกว้างโดยรวม (มม.)	Width (mm)		1865	
ความสูงโดยรวม (มม.)	High (mm)		1445	
ความยาวฐานล้อหน้า-หลัง (มม.)	Wheel Base (mm)		2870	
ความกว้างฐานล้อ (หน้า) (มม.)	Wheel Tread Front (mm)		1600	
ความกว้างฐานล้อ (หลัง) (มม.)	Wheel Tread Rear (mm)		1617	
ปริมาตรห้องสัมภาระท้าย (ลิตร)	Luggage Space (L)		473	
น้ำหนักตัวถังรถ (กก.)	Curb Weight (kg)		1680 - 1740	
น้ำหนักรถสุทธิ (กก.)	Gross Weight (kg)		2150	
ความจุถังน้ำมันเชื้อเพลิง (ลิตร)	Fuel Tank Capacity (L)		50	
ชนิดน้ำมันเชื้อเพลิง	Fuel Type		91 or higher	
<b>เครื่องยนต์</b>	<b>ENGINE</b>			
ประเภท	Type		L-4 2.5L (VVT-iE intake, VVT-i exhaust)	
ความจุกระบอกสูบ (ซีซี.)	Displacement (cc)		2487	
กำลังสูงสุด (แรงม้า/รอบต่อนาที)	Max Output (PS/rpm)		178/5700	
แรงบิดสูงสุด (นิวตันเมตร/รอบต่อนาที)	Max Torque (Nm/rpm)		221/3600 - 5200	
ระบบเชื้อเพลิง	Fuel System		EFI	
<b>มอเตอร์ไฮบริด</b>	<b>MOTOR GENERATOR (HV)</b>			
รูปแบบการขับเคลื่อน	Function		Drives, Front Wheels	
ประเภท	Motor Type		Permanent Magnet Synchronous Motor	
กำลังสูงสุด แรงม้า (ที่ 1500rpm)	Max. Output PS (KW)		120 (88)	
กำลังรวมทั้งระบบ (แรงม้า)	Total System Output PS (KW)		218 (160)	
<b>ไฮบริดแบตเตอรี่</b>	<b>HYBRID BATTERY</b>			
ประเภท	Battery Type		Nickel-Metal Hydride	
<b>สมรรถนะ</b>	<b>PERFORMANCE</b>			
ความเร็วสูงสุด (กม./ชม.)	Max. Speed (km/hr)		180	
อัตราเร่ง 0 - 100 กม./ชม. (วินาที)	Acc. 0 - 100 km/hr (sec.)		8.9	
0 - 400 (เมตร) (วินาที)	0 - 400 m (sec.)		16.5	
รัศมีวงเลี้ยวต่ำสุด (เมตร)	Min. Turning Radius (m)		5.9	
อัตราสิ้นเปลืองน้ำมันเชื้อเพลิงเฉลี่ย (กม./ลิตร)	Fuel Consumption (Avg) (km/L)		23.2	
มาตรฐานมลพิษ	Emission Standard		EURO 4	
ค่าดัดเสียมลพิษ (กรัม/กม.)	Emission CO2 (g/km)		100	
<b>โครงสร้างรถ</b>	<b>CHASSIS</b>			
ระบบส่งกำลัง	Transmission		E-CVT	
ระบบบังคับเลี้ยว	Steering Power		Electric Power Steering (EPS)	
ระบบรองรับหน้า	Front Suspension		MacPherson Strut	
ระบบรองรับหลัง	Rear Suspension		Double Wishbone	
ขนาดล้อและยาง	Tire & Wheel		235/45 R18 SM AL-HIGH 235/45 R18 SM AL-STD	
<b>อุปกรณ์ภายนอก</b>	<b>EXTERIOR FEATURE</b>			
ระบบฉีดน้ำฝนกระจกหน้า	Intermittent Wiper	Auto W/Rain Sensor	Auto W/Rain Sensor	Auto W/Rain Sensor
กระจกมองข้างพร้อมไฟเลี้ยว	Outside RR View W/Turn Lamp	○	○	○
กระจกมองข้างแบบแสดงสะท้อนพร้อมปรับมุมขณะเข้าที่จอดรถ	Outside EC + Auto Retract	○	○	○
สปอยเลอร์หลัง	Rear Spoiler	○	○	○
หลังคาบานรูด	Moon Roof	○	○	○
<b>ระบบไฟส่องสว่าง</b>	<b>LIGHTING SYSTEM</b>			
ไฟส่องสว่าง	Head Lamp	Ultra Compact 3-LED	Ultra Compact 3-LED	Bi-LED
ไฟส่องสว่างในเวลากลางวัน	LED Day Time Running Light	○	○	○

ES300h		Premium		Grand Luxury		Luxury	
Interior Color		Black	Topaz Brown	Black	Topaz Brown	Black	Topaz Brown
Trim		Shimamoku Black					
085	Sonic Quartz	●	●	●	●	●	●
1H9	Mercury Grey MC.	●	●	●	●	●	●
1J4	Platinum Silver Me.	●	●	●	●	●	●
1J7	Sonic Titanium	●	●	●	●	●	●
212	Black	●	●	●	●	●	●
223	Graphite Black GF.	●	●	●	●	●	●
3R1	Red MC. CS.	●	●	●	●	●	●
4X8	Ice Ecu M.M.	●	●	●	●	●	●
6X0	Sunlight Green M.M.	●	●	●	●	●	●
8X5	Deep Blue MC.	●	●	●	●	●	●



● : Available combination.

Note: Vehicles pictured and specifications detailed in this catalog may vary from models and equipment available in your area. Please inquire at your local dealer for details on the availability of features.

หมายเหตุ: ภาพและรายละเอียดของรถยนต์ที่ปรากฏในแคตตาล็อกอาจต่างจากรุ่นและอุปกรณ์ที่มีจำหน่ายในประเทศไทย กรุณาสอบถามข้อมูลเพิ่มเติมจากตัวแทนจำหน่าย

		ES300h Premium	ES300h Grand Luxury	ES300h Luxury
<b>ระบบไฟส่องสว่าง</b>	<b>LIGHTING SYSTEM</b>			
ไฟเลี้ยวหน้า	Front Turn Signal Lamp	Sequential	Sequential	○
ไฟตัดหมอกหน้าแบบ LED	LED Front Fog Lamp	○	○	○
ไฟตัดหมอกหลัง	LED Rear Fog Lamp	○	○	○
ระบบไฟส่องทางเข้า	Illuminated Entry System	○	○	○
ไฟส่องสว่างสำหรับผู้โดยสารตอนหน้า	Front Personal Lamp	○	○	○
ไฟส่องสว่างสำหรับผู้โดยสารตอนหลัง	Rear Personal Lamp	○	○	○
ระบบทำความสะอาดไฟหน้า	Head Lamp Cleaner	○	○	-
ระบบปรับไฟหน้า สูง/ต่ำ อัตโนมัติ	Automatic High Beam System	Adaptive (Two-Stage)	Adaptive (Two-Stage)	-
<b>อุปกรณ์ภายใน</b>	<b>INTERIOR FEATURE</b>			
ระบบปรับอากาศแบบแยกส่วน	Auto Air conditioner W/Pollen Filter	3-Zone	3-Zone	3-Zone
ระบบปรับสภาพอากาศภายในห้องโดยสารแบบ Nano-e	Nano-e	○	○	○
เบาะหุ้มหนัง	Seat Cover Material	Semi-Aniline Leather	Smooth Leather	Smooth Leather
หัวเกียร์แบบหุ้มหนัง	Shift Lever & Knob (Leather)	○	○	○
พวงมาลัยหุ้มหนังพร้อมลายไม้	Leather Steering Wheel W/Wood	○	○	○
ระบบปรับเบาะหน้าไฟฟ้าพร้อมปุ่มบันทึก 3 ตำแหน่ง	Electric Front Seat Adjuster W/3-Memory Slots	10-Way D:P (Mem)	10-Way D only (Mem)	10-Way D only (Mem)
ปุ่มปรับด้านหลังไฟฟ้าเบาะคู่หน้า	Front Seat Lumbar Support	D:P 4 Way	D: 4 Way P: 2 Way	D: 4 Way P: 2 Way
ระบบระบายลมเบาะนั่งตอนหน้า	Front Seat Ventilation	○	○	○
ระบบทำความร้อนเบาะ	Seat Heater	D:P & R	-	-
ระบบปรับเบาะหลังแบบไฟฟ้า	Electric Rear Seat Reclining	○	-	-
ม่านบังแดดหลังแบบไฟฟ้า	Power Rear Sun Shade	○	○	○
ม่านบังแดดข้างประตูหลังแบบแมนนวล	Manual Rear Door Sun Shade	○	○	○
แผงบังแดดพร้อมไฟส่องสว่าง	Sun Visor W/Personal Lamp	○	○	○
ไฟเรืองแสงรอบห้องโดยสาร	Ambient Lighting	○	○	○
<b>ระบบการทำงาน</b>	<b>OPERATION SYSTEM</b>			
ระบบ Drive Mode Select	Drive Mode Select System	ECO/Normal/Sport	ECO/Normal/Sport	ECO/Normal/Sport
ปุ่มควบคุมแบบแยกส่วนสำหรับที่นั่งตอนหลัง	Rear Seat Controller	○	○	○
พวงมาลัยปรับระดับ 4 ทิศทางด้วยไฟฟ้า	Steering Column	W/Memory	W/Memory	W/Memory
ปุ่มควบคุมบนพวงมาลัย	Steering Switch	○	○	○
กระจกไฟฟ้า	Power Window	○	○	○
ปุ่มควบคุมการสั่งการ	Remote Touch Interface (RTI)	○	○	○
ระบบเครื่องเสียง Pioneer และเครื่องเล่น DVD	Pioneer 10 Speakers Audio W/ DVD	○	○	○
ระบบเชื่อมต่อแบบไร้สาย	Bluetooth	○	○	○
จอแสดงผลแบบ EMV	EMV Display	12.3-inch	8-inch	8-inch
ระบบแผนที่นำทาง	Navigation System	○	-	-
ระบบประตูท้ายไฟฟ้า พร้อมระบบป้องกันการชน	Auto & Easy Closer Door	W/Kick Sensor	W/Kick Sensor	W/Kick Sensor
ระบบปรับเบาะและพวงมาลัยอัตโนมัติเมื่อผู้ขับขี่ขึ้นลงจากรถ	Easy & Access Power System	○	○	○
ระบบสตาร์ทเครื่องยนต์อัจฉริยะ	Smart Entry & Start System	○	○	○
ระบบชาร์จโทรศัพท์ไร้สาย	Wireless Charger	○	○	○
<b>ระบบความปลอดภัย</b>	<b>SAFETY FEATURE</b>			
ถุงลมเสริมความปลอดภัย (ที่นั่งตอนหน้า)	Front Air Bag (D:P)	○	○	○
ม่านถุงลมเสริมความปลอดภัยด้านข้าง	Curtain Air Bag	○	○	○
ถุงลมเสริมความปลอดภัยด้านข้าง (สำหรับที่นั่งตอนหน้าและตอนหลัง)	Side Air Bag (D:P:R)	○	○	○

		ES300h Premium	ES300h Grand Luxury	ES300h Luxury
<b>ระบบความปลอดภัย</b>	<b>SAFETY FEATURE</b>			
ถุงลมนิรภัย SRS บริเวณหัวเข่า (สำหรับที่นั่งตอนหน้า)	Knee Air Bag (D:P)	○	○	○
เข็มขัดนิรภัย ELR แบบ 3 จุด พร้อมตัวลดแรงดึง (สำหรับที่นั่งตอนหน้าและหลัง)	Safety Belt 3P ELR (D:P:R)	○	○	○
ระบบควบคุมการทรงตัวของรถ	Vehicle Stability Control (VSC)	○	○	○
ระบบป้องกันการลื่นไถล	Traction Control System (TRC)+Drive Start Control (DSC)	○	○	○
ระบบเบรกแบบป้องกันล้อล็อก	Anti-Lock Brake System (ABS)	○	○	○
ระบบช่วยเบรก	Brake Assist (BA) + Auto Glide Control (AGC)	○	○	○
ระบบกระจายแรงเบรกไฟฟ้า	Electronic Brake Force Distribution (EBD)	○	○	○
ระบบช่วยออกตัวบนทางลาดชัน	Hill Start Assist	○	○	○
ไฟเบรกฉุกเฉิน	Emergency Brake Light	○	○	○
ระบบควบคุมความเร็วอัตโนมัติ	Cruise Control	Adaptive	Adaptive	○
ระบบป้องกันการโจรกรรมแบบ Immobilizer พร้อมสัญญาณเตือนอัตโนมัติ	Security System, Immobilizer with Auto alarm	○	○	○
ระบบช่วยเปลี่ยนเลน พร้อมสัญญาณเตือนมุมอับสายตา (BSM)	Lane Change Assist (BSM)	○	○	○
สัญญาณเตือนด้านท้ายขณะถอยหลัง (RCTA)	Rear Cross Traffic Alert (RCTA)	○	○	○
ระบบป้องกันก่อนการชน	Pre-Collision System	○	○	-
ระบบช่วยเตือนการออกนอกเลนพร้อมระบบสั่นเตือนที่พวงมาลัย	Lane Tracing Assist W/Steering Vibration	○	○	-
ระบบช่วยจอด พร้อมจอแสดงภาพด้านหลังและเซนเซอร์ระยะ	Parking Assist (Back Monitor with Clearance Sonar)	Panoramic View	Panoramic View	○
กุญแจแบบการ์ด	Card Key	○	○	○



- Toyota Motor Thailand reserves the right to alter any detail of specifications and equipment without notice. Details of specifications and equipment are also subject to change to suit local conditions and requirement. Please enquire with our Authorized Dealers for details.  
Note: Vehicles pictured and specifications detailed in this catalogue may vary from models and equipment available.
- Vehicle body color might differ slightly from the printed photos in this catalogue.
- Please see Owner's Manual for important cautions and instructions.

- บริษัท โตโยต้า มอเตอร์ ประเทศไทย จำกัด ขอสงวนสิทธิ์ในการเปลี่ยนแปลงข้อมูลอุปกรณ์โดยไม่ต้องแจ้งให้ทราบล่วงหน้า อาจมีการปรับรายละเอียดข้อมูลจำเพาะอุปกรณ์ให้เหมาะสมกับภาวะแวดล้อมและเงื่อนไขต่างๆ สำหรับรายละเอียดเพิ่มเติม กรุณาติดต่อผู้แทนจำหน่ายอย่างเป็นทางการ
- หมายเหตุ : รูปภาพและรายละเอียดข้อมูลในแคตตาล็อกนี้อาจแตกต่างกับตามรูปเล่มอุปกรณ์ของรถ
- สีของรถที่ปรากฏในภาพอาจแตกต่างจากสีจริงเนื่องจากระบบการพิมพ์
- กรุณาศึกษาการทำงานของอุปกรณ์ต่างๆ ของรถให้เข้าใจโดยละเอียดจากคู่มือการใช้งานก่อนการใช้งาน เพื่อการใช้งานอย่างถูกต้องและปลอดภัยสูงสุดของท่านเอง